



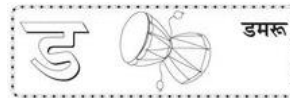






# WELLAND GOULDSMITH SCHOOL

## CLASS K.G WORKSHEET

SUBJECT- HINDI TOPIC- Vyanjan

### 1. Colour and write the alphabets



त तरबूज

त त त त त त  
त त त त त त  
त त त त त त  
त त त त त त  
त त त त त त  
त त त त त त

द दवात

द द द द द द  
द द द द द द  
द द द द द द  
द द द द द द  
द द द द द द  
द द द द द द

थ थर्मस

थ थ थ थ थ थ  
थ थ थ थ थ थ  
थ थ थ थ थ थ  
थ थ थ थ थ थ  
थ थ थ थ थ थ  
थ थ थ थ थ थ


ध धनुष

ध ध ध ध ध ध  
ध ध ध ध ध ध  
ध ध ध ध ध ध  
ध ध ध ध ध ध  
ध ध ध ध ध ध  
ध ध ध ध ध ध

न नल

न न न न न न  
न न न न न न  
न न न न न न  
न न न न न न  
न न न न न न  
न न न न न न

## 2. चित्र का पहला अक्षर लिखो



### 3. Write the missing letters

क    —    —    घ    ङ

च    —    ज    —    ञ

ट    —    —    ढ    —

त    —    द    ध    —

#### 4. Match letters with words

a] ड

तरबूज

b] थ

ठठेरा

c] ठ

डमरु

d] ध

दवात

e] त

थरमस

f] द

धनुष

**5. Write each व्यंजन 10 times in your Hindi exercise book on individual pages and stick one picture each to match the letter. Example page-1 ट written 10 times and stick pictures of टमाटर**