

WELLAND GOULDSMITH SCHOOL

2ND LANGUAGE HINDI

CLASS I WORKSHEET

ए/ऐ

ए े की मात्रा जब व्यंजन के साथ लगाई जाती है तब मात्रा का उच्चारण धिमे स्वर में और कम समय के लिए किया जाता है जैसे क े=के, ख े=खे

ऐ ै कि मात्रा जब व्यंजन के साथ आती है तो इसकी आवाज लम्बे समय के लिए और ऊचे स्वर में की जाती है जैसे क ै=कै, ख ै=खे

क/ ए की मात्रा के पाँच शब्द लिखे-

ख/ ऐ की मात्रा के पाँच शब्द लिखे-

ग/ शब्द को चित्र से मिलाओ-



१) पैर




२) बैल



३) नैना



४) हथेली



५) लालटेन




६) पेड़


घ/ Name the picture-



1)



2)



3)



4)



5)



6)



7)

ड/ Write in English/Hindi-

- 1) Coin _____
- 2) My _____
- 3) Silk _____
- 4) चेहरा _____
- 5) Ready _____
- 6) सेबक _____
- 7) बैल _____
- 8) A walk _____

च/ ए और ऐ की मात्रा लगाकर शब्द पूरा करो-

- १) पसा-
- २) सर-
- ३) बलगाड़ी-
- ४) तरना-

- ५) हरना-
- ६) पदा-
- ७) रशम-
- ८) सवरा-
- ९) जलबी-
- १०) हथली-